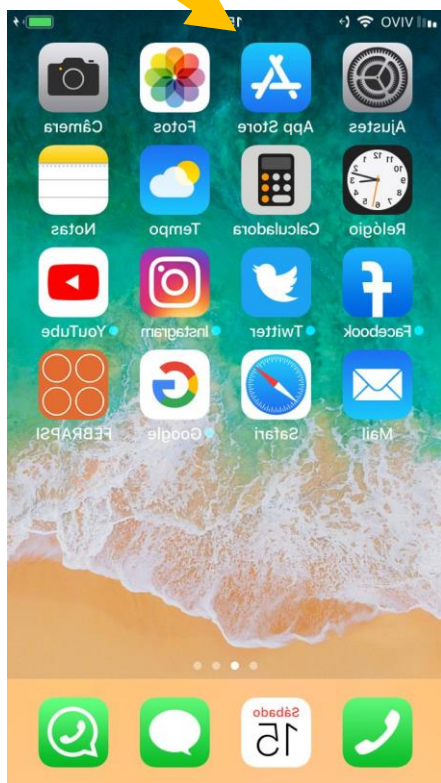



PASSO A PASSO PARA VOCÊ INSTALAR E USAR O APP "CONGRESSO FEBRAPSI" EM SEU IPHONE

Seja bem-vindo ao app do Congresso Febrapsi. Para ter acesso a toda programação e conteúdo, é necessário se cadastrar informando um e-mail e criando uma senha de 6 dígitos. Caso já possua um cadastro no app, informe seus dados ou utilize a opção "Cadastre-se".

1. Abra a **Apple Store** em seu iPhone



2. Digite **Congresso Febrapsi** no espaço de busca. Clique em OBTER e depois ABRIR



3. Seu aplicativo irá baixar. | Pode levar uns segundos para carregar.



PASSO A PASSO PARA VOCÊ INSTALAR E USAR O APP “CONGRESSO FEBRAPSÍ” EM SEU IPHONE

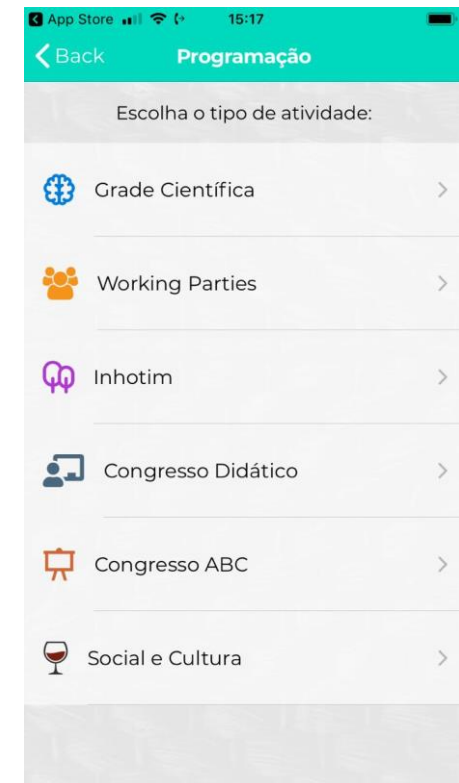
4. Faça seu cadastro: informe um e-mail e crie um senha de no mínimo 6 dígitos.



5. Pronto! Você já está no seu app Congresso Febrapsi. Agora é só navegar! Vamos lá: clique em PROGRAMAÇÃO.

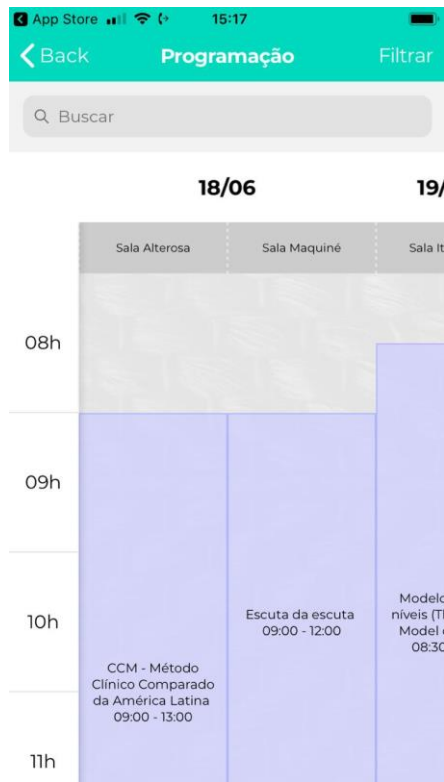


6. Explore a programação por categorias. Para ver todas as atividades, acessar a Grade Científica



PASSO A PASSO PARA VOCÊ INSTALAR E USAR O APP “CONGRESSO FEBRAPSI” EM SEU IPHONE

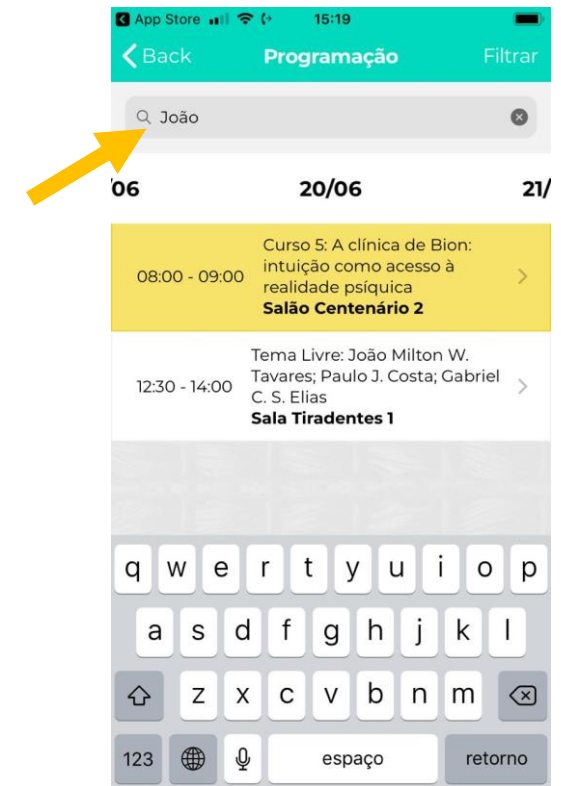
7. A grade pode ser movida com o dedo, para todos os lados



8. Para mudar o dia, com o dedo em cima da data corra para a direita ou esquerda. Veja detalhes da atividade clicando nela

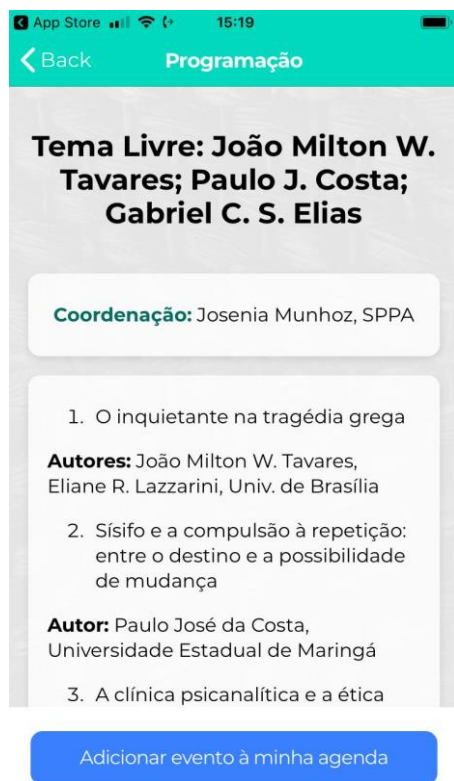


9. Pesquise por nome do autor, atividade etc. Escreva o nome completo ou apenas um nome. O app diferencia acentos

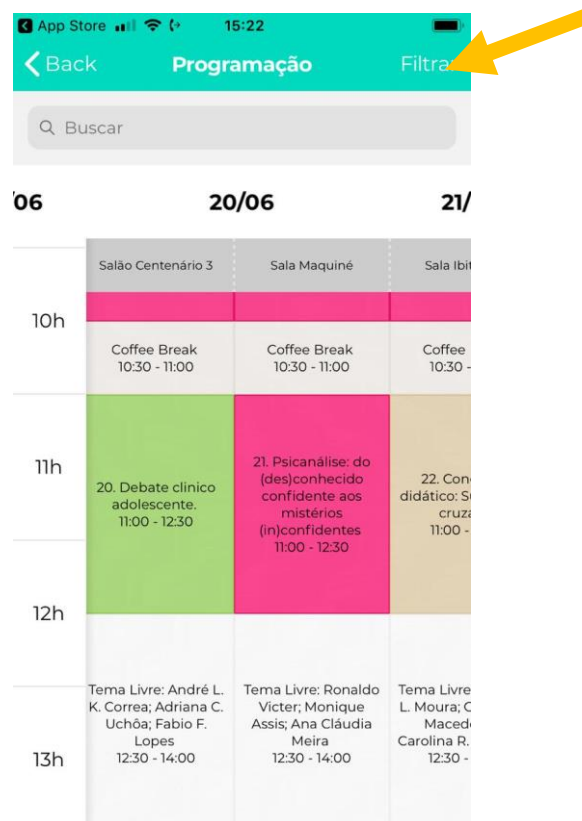


PASSO A PASSO PARA VOCÊ INSTALAR E USAR O APP "CONGRESSO FEBRAPSI" EM SEU IPHONE

10. Ao clicar na atividade selecionada, o app traz a descrição. Lembre-se de apagar o nome no campo **Buscar** para nova pesquisa



11. Explore a ferramenta **Filtrar** para ver todas as modalidades de atividades



12. Você pode filtrar atividades por categorias. Basta selecionar a(s) categoria(s) desejada(s) e clicar em **OK**



PASSO A PASSO PARA VOCÊ INSTALAR E USAR O APP “CONGRESSO FEBRAPSI” EM SEU IPHONE

13. As cores estão dispostas de acordo com o grupo de atividades



14. Ao dar OK, o app mostra as atividades da categoria selecionada por data. Para ver outros dias, é só mover a data com o dedo

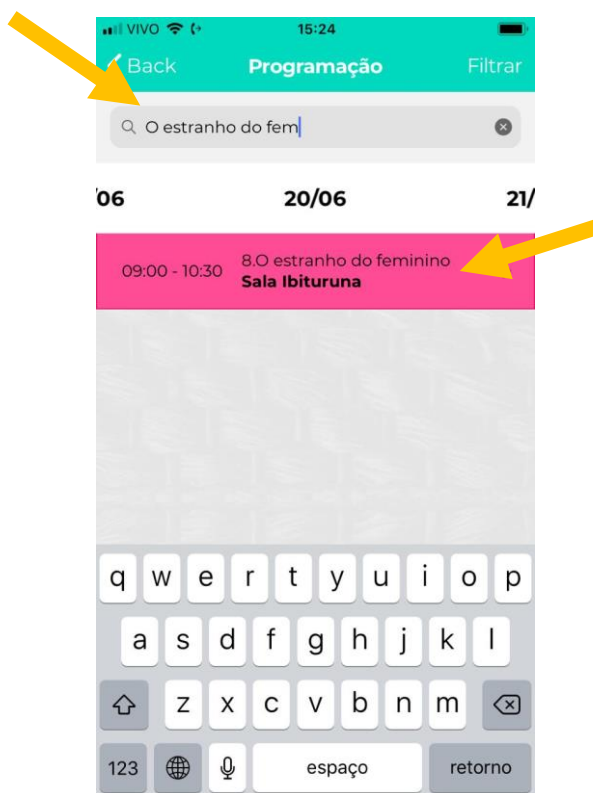


15. Clique na atividade desejada e veja os detalhes



PASSO A PASSO PARA VOCÊ INSTALAR E USAR O APP “CONGRESSO FEBRAPSI” EM SEU IPHONE

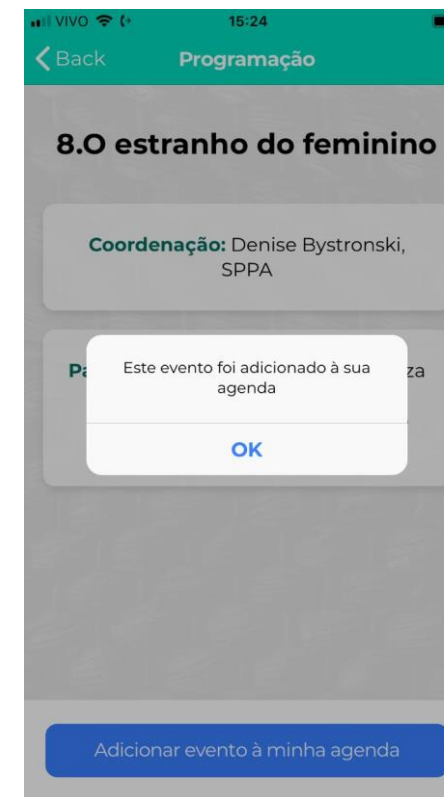
16. Você pode selecionar atividade pesquisando por nome ou palavra-chave. Clique na atividade para ver a descrição



17. Monte sua agenda! Ao selecionar um evento, adicione-o à Minha Agenda no botão azul, embaixo.



18. Pronto! É só dar **OK** e voltar ao Menu principal para ver Minha Agenda

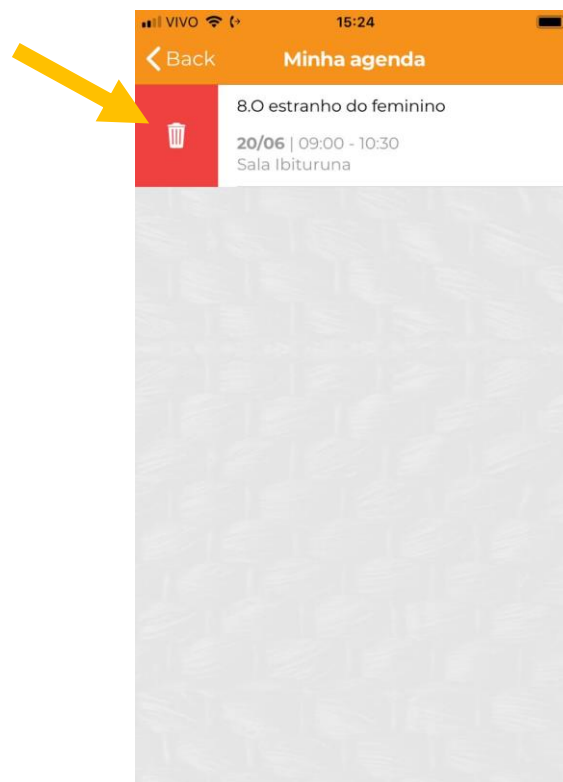


PASSO A PASSO PARA VOCÊ INSTALAR E USAR O APP “CONGRESSO FEBRAPSI” EM SEU **IPHONE**

19. As atividades enviadas para a sua Agenda aparecerão em ordem cronológica



20. Para apagar um evento, corra o dedo da esquerda para a direita e aparecerá a lixeira



21. Envie fotos do Congresso para o app! Faça sua foto no Instagram e envie digitando #CongressoFebrapsi

